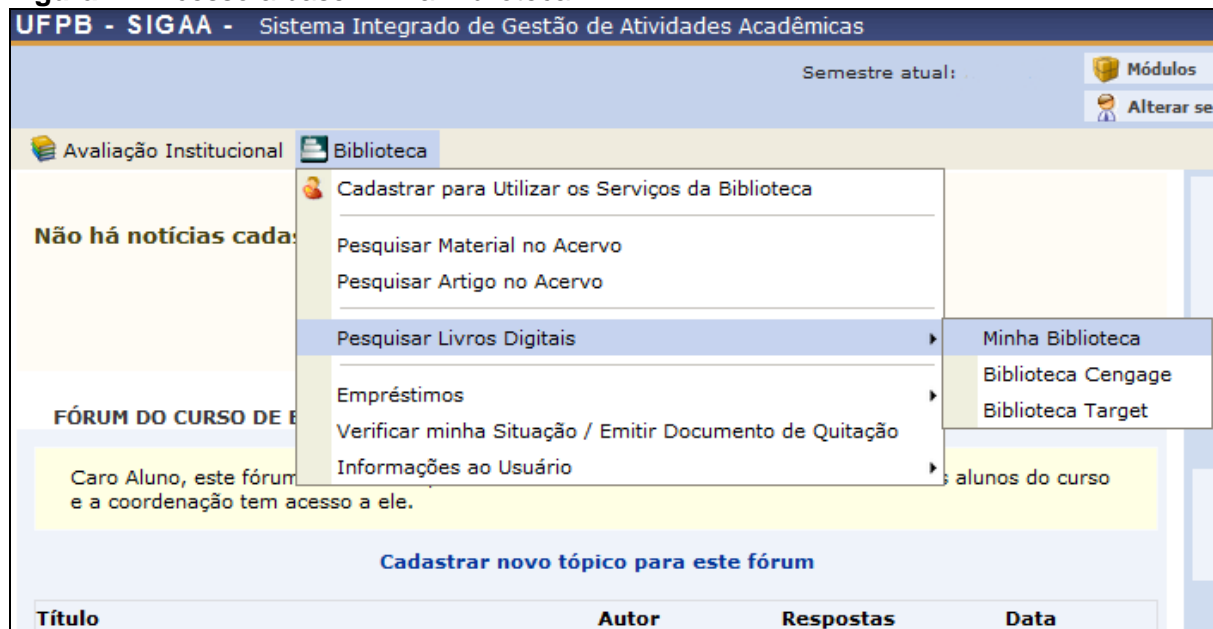


## COMO ACESSAR A BASE DE LIVROS DIGITAIS “MINHA BIBLIOTECA”

Caso você ainda não tenha cadastro no SIGAA, favor consultar o tutorial **Como se cadastrar na Biblioteca Central** disponível no site da Biblioteca.

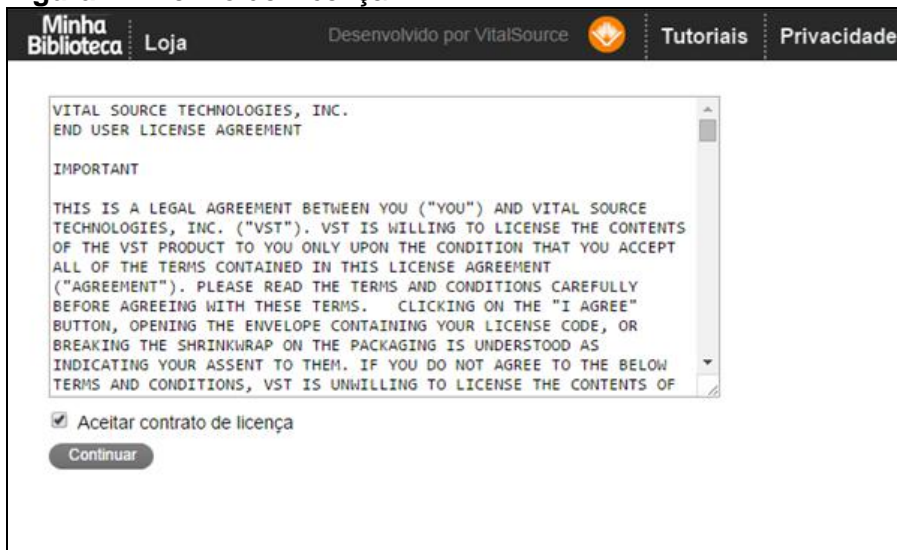
Entre na página do SIGAA UFPB com seu login e senha, ao entrar, vá sobre o ícone da “Biblioteca” clique em “Pesquisa Livros Digitais” e em seguida sobre “Minha Biblioteca”. Você será redirecionado para a página da base de livros digitais.

**Figura 1** – Acesso a base Minha Biblioteca



A seguir aparecerá uma tela que contém o termo de licença de utilização da base Minha Biblioteca, leia o termo, marque a opção “Aceitar contrato de licença” e clique em “Continuar”.

Figura 2 – Termo de Licença



Você será redirecionado para a página inicial da base de livros digitais, nela você pode fazer a pesquisa por qualquer palavra, e ao obter os resultados, filtrar por título ou conteúdo, como demonstra a Figura 4.

Figura 3 – Página inicial da Minha Biblioteca

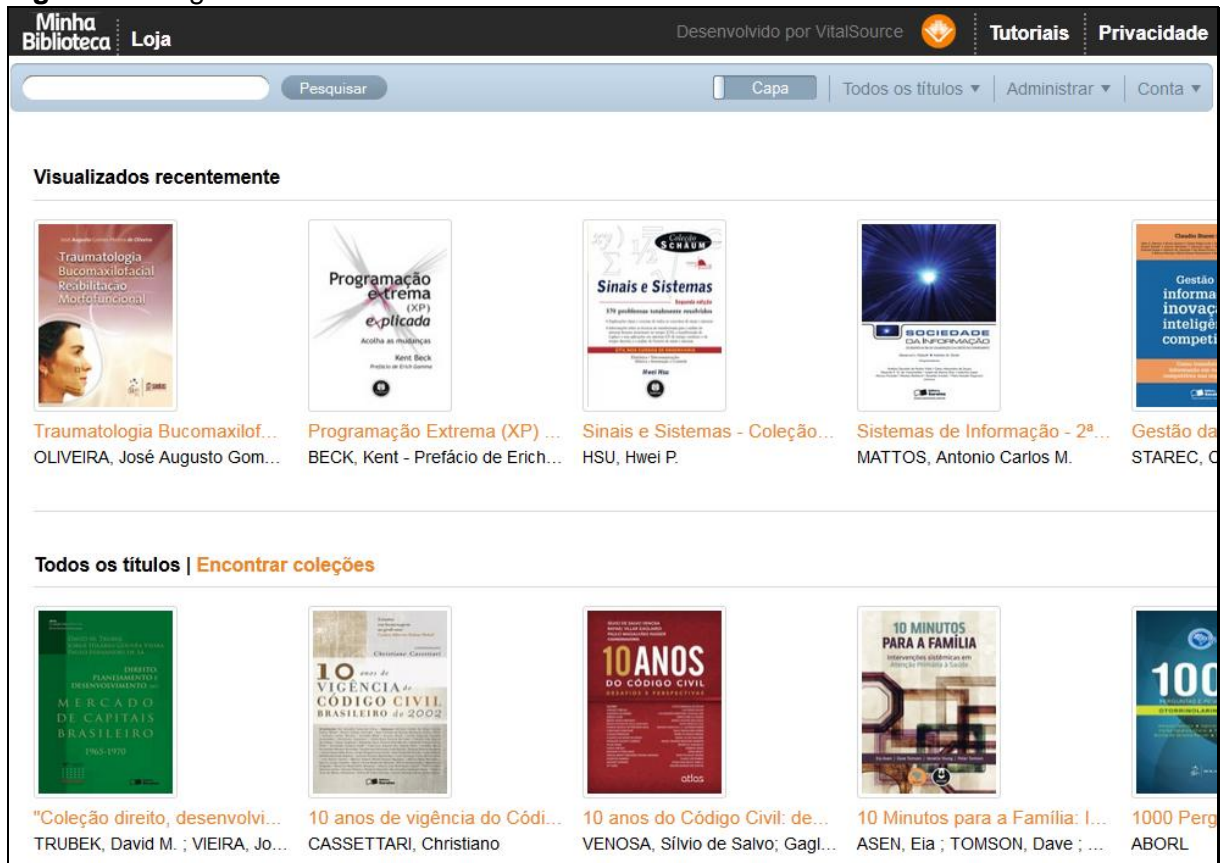


Figura 4 – Resultado da pesquisa



Caso tenha alguma dúvida ou quer saber mais como pesquisar dentro da página da *Minha Biblioteca*, veja o [tutorial disponível!](#)